



Technische Daten & Preise 2011/2012 | Reisemobile



Reisemobile 2011/2012 | Van Klasse | Teilintegrierte | Teilintegrierte mit Hubbett | Alkoven | Vollintegrierte

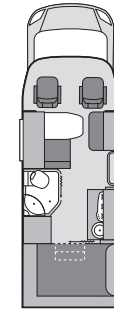
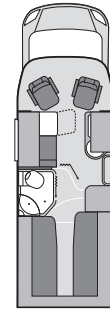
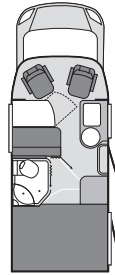
Freiheit, die bewegt.



www.knaus.de



VAN TI



VAN TI	550 MD	600 ME	600 MG
GRUNDMOTORISIERUNG			
FIAT 2,0 l Multijet 115 Light	44.490,00 €	46.490,00 €	46.490,00 €
AUFPREIS			
Motorisierung 2,3 l Multijet 130 light	1.480,00 €	1.480,00 €	1.480,00 €
Motorisierung 2,3 l Multijet 150 light	2.670,00 €	2.670,00 €	2.670,00 €
Motorisierung 3,0 l Multijet 180 light	5.160,00 €	5.160,00 €	5.160,00 €
Grundausrüstung			
Gesamtlänge (cm)	599	668	668
Breite cm (außen/innen)	219/204	219/204	219/204
Höhe cm (außen/innen)	272/196	272/196	272/196
FIAT 2,0 l und 2,3 l / 3,0 l Multijet Light			
Masse des leeren Fahrzeugs (kg)*	2.580 / 2.630	2.650 / 2.700	2.650 / 2.700
Masse im fahrbereiten Zustand (kg)*	2.830 / 2.880	2.900 / 2.950	2.900 / 2.950
Zulässige Gesamtmasse (kg)*	3.500	3.500	3.500
Maximale Zulademöglichkeit (kg)*	920 / 870	850 / 800	850 / 800
Anhängelast (kg)	2.000	2.000	2.000
Radstand (cm)	345	380	380
Reifengröße	215 / 70 R 15 CP	215 / 70 R 15 CP	215 / 70 R 15 CP
Felgenreöße	6J x 15	6J x 15	6J x 15
Zulässige Personenzahl im Fahrbetrieb	4	4	4
Schlafplätze	2	2	3
FAHRERHAUS / CHASSIS FIAT			
ABS / Fahrerairbag	x	x	x
Automatische Drei-Punkt-Gurte höhenverstellbar	2	2	2
Elektronische Wegfahrsperre	x	x	x
Fahrtür mit PKW-Komfort	x	x	x
Elektrische Fensterheber	x	x	x
Servolenkung	x	x	x

* = Erklärung siehe Seite 23

x Serienausstattung
- Technisch nicht vorgesehen

1) ausziehbar (Bettverbeiterung)



VAN TI	550 MD	600 ME	600 MG
1. AUFBAU			
Alu-Glattblech in weiß	x	x	x
Ausstell- / Schiebefenster mit integriertem Doppelrollo	3	4	4
Dachluken, Öffnung 40 x 40 cm	2	2	2
Gaskasten (2 x 11 kg)	x	x	x
Heckgarage (cm) (B x H Tür)	75 x 105	75 x 105	75 x 105
Integrierte dritte Bremsleuchte	x	x	x
Vorzellleuchte	x	x	x
Ein-Schlüssel-Schließanlage	x	x	x
Wandstärke Dach (mm)	33	33	33
Wandstärke Seitenwand (mm)	33	33	33
Wandstärke Boden (mm)	40	40	40
2. WOHNRAUM			
Drei-Punkt-Gurt in Fahrtrichtung	2	2	2
Möbeldekor: Samt Ulme	x	x	x
Polsterauswahl: Atlanta, Boston, Iowa	x	x	x
Bettenmaße Bug (cm)	-	-	195 x 78
Bettenmaße Heck (cm)	204 x 136/126	201 x 80 + 191 x 80 ¹⁾	204 x 140
PVC-Bodenbelag	x	x	x
3. GAS, HEIZUNG, WASSER			
Abwasservolumen in Liter	95	95	95
Frischwasservolumen in Liter	100	100	100
Gasanlage 30 mbar	x	x	x
Truma SecuMotion	x	x	x
Truma Gasheizung (Warmwasserbereitung 10 Liter)	Combi 6	Combi 6	Combi 6
Umluftanlage	x	x	x
Wasserversorgung	Tauchpumpe	Tauchpumpe	Tauchpumpe
4. KÜCHE / BAD			
2-Flammen-Kocher, Spülbecken aus Edelstahl, versenkt, Glasabdeckung	x	x	x
Hochwertige Armaturen	x	x	x
Komfort-Nasszelle Waschbeckenarmatur schwenkbar in Garage	x	x	x
Kühlschrank (Volumen in Liter)	75	75	75
Thetford-Toilette	x	x	x
Dusche integriert	x	x	x
5. ELEKTROVERSORGUNG			
Stromversorgung/Innenbeleuchtung mit 230V Euro-Außenanschluss,			
div. Schuko / 12 V Innensteckdosen	x	x	x
Control Panel	x	x	x
Ladegerät 190 VA	x	x	x
Sicherungsautomat	x	x	x
Wohnraumbatterie	80 Ah	80 Ah	80 Ah
TV-Vorbereitung	x	x	x
Ambiente Lichtsteuerung	x	x	x

VAN TI Pakete

210010 Fiat Chassis Paket **36 kg** **2.190,00 €**

- Klimaanlage Fahrerhaus manuell
- Tempomat
- Airbag für Beifahrerseite
- ASR und ESP inkl. Hill Holder
- Außenspiegel, elektrisch verstell- und beheizbar

Bitte beachten Sie, dass sich bei Nichtbestellung des Fiat Chassis Paket die Lieferzeit des Fahrzeuges um 3-6 Monate verlängert.

220001 Home Line Paket **27 kg** **2.090,00 €**

- Midi Heki
- Faltsystem für Front- und Seitenscheibenisolierung
- 3-Flamm-Kocher
- Abwassertank isoliert und beheizt
- Insektenschutzrollo für Aufbau-tür
- Radiovorbereitung
- Kühlschrank 105 ltr. Statt 75 ltr.
- Pilotensitze im original KNAUS Stoffdesign inkl. Drehkonsolen
- Radzierblenden mit KNAUS-Emblem
- Stoßfänger vorne in Wagenfarbe lackiert

220005 Plus Paket **6,5 kg** **549,00 €**

- Flachbildschirm 17" im Wohnraum (Seitenstaukasten)
- Teleskoparm mit Drehmechanik für Flach-TV

210030 Styling Paket **390,00 €**

- Fahrerhaus in fergrau Metallic
- Knaus LED Tagfahrlicht

210005 Mediapaket **6 kg** **1.450,00 €**

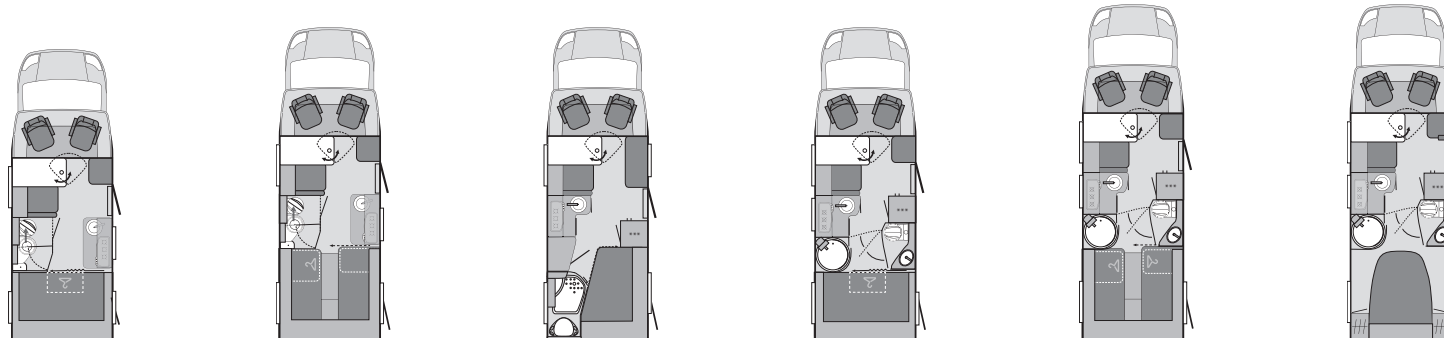
- Monociver mit Flachbildschirm, inkl. Radio DVD
- Navigationssystem integriert
- Vorbereitung Rückfahrkamera
- Rückfahrkamera

210020 Sicherheitspaket **749,00 €**

- Alarmanlage
- Gassensor ohne Sirene



SKY TI



SKY TI	600 MG	650 MEG	650 MF	650 MG	700 MEG	700 MX
FIAT-GRUNDMOTORISIERUNG						
FIAT 2,0 l Multijet 115 Light	45.990,00 €	46.990,00 €	46.990,00 €	47.790,00 €	49.990,00 €	50.990,00 €
AUFPREIS						
Motorisierung 2,3 l Multijet 130 light	1.480,00 €	1.480,00 €	1.480,00 €	1.480,00 €	1.480,00 €	1.480,00 €
Motorisierung 2,3 l Multijet 150 light	2.670,00 €	2.670,00 €	2.670,00 €	2.670,00 €	2.670,00 €	2.670,00 €
Motorisierung 3,0 l Multijet 180 light	5.160,00 €	5.160,00 €	5.160,00 €	5.160,00 €	5.160,00 €	5.160,00 €
Motorisierung 2,3 l Multijet 130 Heavy	-	2.930,00 €	2.930,00 €	2.930,00 €	2.930,00 €	2.930,00 €
Motorisierung 2,3 l Multijet 150 Heavy	-	4.120,00 €	4.120,00 €	4.120,00 €	4.120,00 €	4.120,00 €
Motorisierung 3,0 l Multijet 180 Heavy	-	6.610,00 €	6.610,00 €	6.610,00 €	6.610,00 €	6.610,00 €
Grundausrüstung						
Gesamtlänge (cm)	649	699	699	699	747	747
Breite cm (außen/innen)	234/218	234/218	234/218	234/218	234/218	234/218
Höhe cm (außen/innen)	275/200	275/200	275/200	275/200	275/200	275/200
FIAT 2,0 l und 2,3 l / 3,0 l Multijet Light						
Masse des leeren Fahrzeugs (kg)*	2640 / 2.690	2.720 / 2.770	2.720 / 2.770	2.720 / 2.770	2.800 / 2.850	2.800 / 2.850
Masse im fahrbereiten Zustand (kg)*	2.820 / 2.870	2.900 / 2.950	2.900 / 2.950	2.900 / 2.950	2.980 / 3.030	2.980 / 3.030
Zulässige Gesamtmasse (kg)*	3.500	3.500	3.500	3.500	3.500	3.500
Maximale Zulademöglichkeit (kg)*	860 / 810	780 / 730	780 / 730	780 / 730	700 / 650	700 / 650
Anhängelast (kg)	2.000	2.000	2.000	2.000	2.000	2.000
Radstand (cm)	380	380	380	403	403	403
Reifengröße 3,5 t	215 / 70 R 15 CP	215 / 70 R 15 CP	215 / 70 R 15 CP	215 / 70 R 15 CP	215 / 70 R 15 CP	215 / 70 R 15 CP
Felgenreife 3,5 t	6J x 15	6J x 15	6J x 15	6J x 15	6J x 15	6J x 15
FIAT 2,3 l / 3,0 l Multijet Heavy						
Masse des leeren Fahrzeugs (kg)*	-	2.760 / 2.810	2.760 / 2.810	2.760 / 2.810	2.840 / 2.890	2.840 / 2.890
Masse im fahrbereiten Zustand (kg)*	-	2.940 / 2.990	2.940 / 2.990	2.940 / 2.990	3.020 / 3.070	3.020 / 3.070
Zulässige Gesamtmasse (kg)*	-	4.000	4.000	4.000	4.000	4.000
Maximale Zulademöglichkeit (kg)*	-	1.240 / 1.190	1.240 / 1.190	1.240 / 1.190	1.160 / 1.110	1.120 / 1.070
Anhängelast (kg)	-	1.850	1.850	1.850	1.850	1.850
Radstand (cm)	-	380	380	403	403	403
Reifengröße 4,0 t	-	225 / 75 R 16 CP	225 / 75 R 16 CP	225 / 75 R 16 CP	225 / 75 R 16 CP	225 / 75 R 16 CP

SKY TI	600 MG	650 MEG	650 MF	650 MG	700 MEG	700 MX
Felgenreiße 4,0 t	-	6J x 16	6J x 16	6J x 16	6J x 16	6J x 16
Zulässige Personenzahl im Fahrbetrieb	4	4	4	4	4	4
Schlafplätze	bis zu 4	bis zu 4	4	bis zu 4	bis zu 4	bis zu 4
FAHRERHAUS / CHASSIS FIAT						
ABS / Fahrerairbag	x	x	x	x	x	x
Automatische Drei-Punkt-Gurte höhenverstellbar	2	2	2	2	2	2
Breitspurfahrwerk Fiat Ducato	x	x	x	x	x	x
Elektronische Wegfahrsperre	x	x	x	x	x	x
Fahrtür mit PKW-Komfort	x	x	x	x	x	x
Servolenkung	x	x	x	x	x	x
1. AUFBAU						
Alu-Glattblech in weiß	X	X	x	x	x	x
Fenster mit integriertem Doppelrollo	4	4	5	4	4	4
Dachluken, Öffnung 40 x 40 cm	3	3	3	3	3	3
Gaskasten (2 x 11 kg)	x	x	x	x	x	x
GFK Unterboden	x	x	x	x	x	x
Heckstauklappe rechts	-	-	80 x 80 (75 x 74,5)	-	-	65 x 80 (60 x 74,5)
Heckgarage (cm): B x H Tür (Ausschnittmaß)	80 x 110 (75 x 104,5)	80 x 110 (75 x 104,5)	-	80 x 110 (75 x 104,5)	80 x 110 (75 x 104,5)	-
Cat-Eye Hybrid Heckleuchte mit Leuchtelementen	x	x	x	x	x	x
Dritte Bremsleuchte im Heck integriert	x	x	x	x	x	x
Vorzellleuchte mit Bewegungsmelder	x	x	x	x	x	x
Serviceklappe für Service-Box, vorne links (cm) (B x H)	53 x 37,5	53 x 37,5	53 x 37,5	53 x 37,5	53 x 37,5	53 x 37,5
Ein-Schlüssel-Schließanlage	x	x	x	x	x	x
Wandstärke Dach (mm)	33	33	33	33	33	33
Wandstärke Seitenwand (mm)	33	33	33	33	33	33
Wandstärke Boden (mm)	40	40	40	40	40	40
2. WOHNRAUM						
Drei-Punkt-Gurt in Fahrtrichtung	2	2	2	2	2	2
Möbeldekor: Samt Ulme	x	x	x	x	x	x
Hochwertiger Möbelbau mit Knaus Wood-Style Oberfläche	x	x	x	x	x	x
Polsterauswahl: Boston, Miami, Seattle (LederAusstattung Las Vegas gegen Aufpreis)	x	x	x	x	x	x
Bettenmaße Bug (cm)	212 x 123/50	212 x 123/50	212 x 123/105	212 x 123/50	212 x 123/50	212 x 123/50
Bettenmaße Mitte (cm)	-	-	-	-	-	-
Bettenmaße Heck (cm)	212 x 145/147	1 x 200 x 86; 1 x 195 x 86	200 x 143	212 x 147	1x 200 x 86; 1 x 195 x 86	192 x 140
PVC-Bodenbelag	x	x	x	x	x	x
3. GAS, HEIZUNG, WASSER						
Abwasservolumen in Liter	95	95	95	95	95	95
Frischwasservolumen in Liter	100 / 20	100 / 20	100 / 20	100 / 20	100 / 20	100 / 20
Gasanlage 30 mbar	x	x	x	x	x	x
Truma SecuMotion	x	x	x	x	x	x
Truma Gasheizung (Warmwasserbereitung 10 Liter)	Combi 4	Combi 6	Combi 6	Combi 6	Combi 6	Combi 6
Umluftanlage	x	x	x	x	x	x
Wasserversorgung	Tauchpumpe	Tauchpumpe	Tauchpumpe	Tauchpumpe	Tauchpumpe	Tauchpumpe



SKY TI	600 MG	650 MEG	650 MF	650 MG	700 MEG	700 MX
4. KÜCHE / BAD						
Drei-Flammen-Kocher, Spülbecken aus Edelstahl, versenkt, Glasabdeckung	x	x	x	x	x	x
Kühlschrank (Volumen in Liter)	110	110	110	110	110	110
Komfort-Nasszelle	x	x	x	x	x	x
3D-Raumbad mit separater Dusche	-	-	-	x	x	x
Längswaschraum mit variabler Dusche	-	-	x	-	-	-
Komfort-Nasszelle mit Dusche; Waschbecken verschiebbar	x	x	-	-	-	-
Toilette Dometic / Thetford	x / -	x / -	- / x	x / -	x / -	x / -
5. ELEKTROVERSORGUNG						
Service-Box von außen zugänglich:						
inkl. Frisch-/Abwasserhahn; 230V Euro-Außenanschluss	x	x	x	x	x	x
Stromversorgung/Innenbeleuchtung mit 230V und 12V, div. Innensteckdosen	x	x	x	x	x	x
Control Panel	x	x	x	x	x	x
Ladegerät 190 VA	x	x	x	x	x	x
Radio- und TV-Vorbereitung inkl. Lautsprecher	x	x	x	x	x	x
Sicherungsautomat	x	x	x	x	x	x
Wohnraumbatterie	80 Ah	80 Ah	80 Ah	80 Ah	80 Ah	80 Ah

SKY TI Pakete

210010 Fiat Chassis Paket 36 kg 2.190,00 €

- Klimaanlage Fahrerhaus manuell
- Tempomat
- Airbag für Beifahrerseite
- ASR und ESP
- Außenspiegel, elektrisch verstell- und beheizbar

Bitte beachten Sie, dass sich bei Nichtbestellung des Fiat Chassis Paket die Lieferzeit des Fahrzeuges um 3-6 Monate verlängert.

210001 TV Paket 15 kg 590,00 €

- 19" Flachbildschirm
- TV Komfortauszug hinter Sitz-Rückenelement
(Ausnahme bei Sky TI 600 MG und 650 MEG: TV-Schwenkarm)

210005 Mediapaket 6 kg 1.450,00 €

- Monociver mit Flachbildschirm, inkl. Radio DVD
- Navigationssystem
- Vorbereitung Rückfahrkamera
- Rückfahrkamera

216001 SKY TI Paket 18 kg 1.390,00 €

- Midi Heki mit Beleuchtung
- Insektenschutztür einteilig
- Pilotensitze im original KNAUS Stoffdesign
- Faltsystem für Front- und Seitenscheibenisolierung
- Stoßfänger vorne in Wagenfarbe lackiert
- Knaus Radzierblenden

210030 Styling Paket 390,00 €

- Fahrerhaus in fergrau Metallic
- Knaus LED Tagfahrlicht

210020 Sicherheitspaket 749,00 €

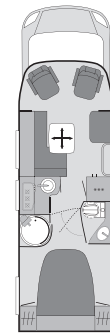
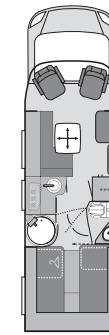
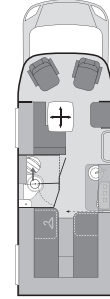
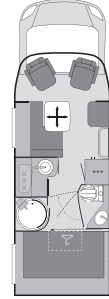
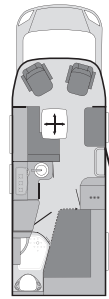
- Alarmanlage
- Gassensor ohne Sirene

* = Erklärung siehe Seite 23

x Serienausstattung
- Technisch nicht vorgesehen



SUN TI



SUN TI	650 LF	650 LG	650 LEG	700 LEG	700 LX
FIAT-GRUNDMOTORISIERUNG					
FIAT 2,0 l Multijet 115 Light	55.990,00 €	56.490,00 €	56.490,00 €	57.990,00 €	58.990,00 €
AUFPREIS					
Motorisierung 2,3 l Multijet 130 light	1.480,00	1.480,00 €	1.480,00 €	1.480,00 €	1.480,00 €
Motorisierung 2,3 l Multijet 150 light	2.670,00 €	2.670,00 €	2.670,00 €	2.670,00 €	2.670,00 €
Motorisierung 3,0 l Multijet 180 light	5.160,00 €	5.160,00 €	5.160,00 €	5.160,00 €	5.160,00 €
Motorisierung 2,3 l Multijet 130 Heavy	2.930,00 €	2.930,00 €	2.930,00 €	2.930,00 €	2.930,00 €
Motorisierung 2,3 l Multijet 150 Heavy	4.120,00 €	4.120,00 €	4.120,00 €	4.120,00 €	4.120,00 €
Motorisierung 3,0 l Multijet 180 Heavy	6.610,00 €	6.610,00 €	6.610,00 €	6.610,00 €	6.610,00 €
Grundausrüstung					
Gesamtlänge (cm)	699	699	699	747	747
Breite cm (außen/innen)	234/218	234/218	234/218	234/218	234/218
Höhe cm (außen/innen)	290/200	290/200	290/200	290/200	290/200
FIAT 2,0 l und 2,3 l / 3,0 l Multijet Light					
Masse des leeren Fahrzeugs (kg)*	2.890 / 2.940	2.890 / 2.940	2.890 / 2.940	2.970 / 3.020	2.970 / 3.020
Masse im fahrbereiten Zustand (kg)*	3.070 / 3.120	3.070 / 3.120	3.070 / 3.120	3.150 / 3.200	3.150 / 3.200
Zulässige Gesamtmasse (kg)*	3.500	3.500	3.500	3.500	3.500
Maximale Zulademöglichkeit (kg)*	610 / 560	610 / 560	610 / 560	530 / 480	530 / 480
Anhängelast (kg)	2.000	2.000	2.000	2.000	2.000
Reifengröße 3,5 t	215 / 70 R 15 CP	215 / 70 R 15 CP	215 / 70 R 15 CP	215 / 70 R 15 CP	215 / 70 R 15 CP
Felgenreife 3,5 t	6J x 15	6J x 15	6J x 15	6J x 15	6J x 15
FIAT 2,3 l / 3,0 l Multijet Heavy					
Masse des leeren Fahrzeugs (kg)*	2.930 / 2.980	2.930 / 2.980	2.930 / 2.980	3.010 / 3.060	3.010 / 3.060
Masse im fahrbereiten Zustand (kg)*	3.110 / 3.160	3.110 / 3.160	3.110 / 3.160	3.190 / 3.240	3.190 / 3.240
Zulässige Gesamtmasse (kg)*	4.000	4.000	4.000	4.000	4.000
Maximale Zulademöglichkeit (kg)*	1.070 / 1.020	1.070 / 1.020	1.070 / 1.020	990 / 940	990 / 940
Anhängelast (kg)	1.850	1.850	1.850	1.850	1.850
Radstand (cm)	380	403	380	403	403
Reifengröße 4,0 t	225 / 75 R 16 CP	225 / 75 R 16 CP	225 / 75 R 16 CP	225 / 75 R 16 CP	225 / 75 R 16 CP
Felgenreife 4,0 t	6J x 16	6J x 16	6J x 16	6J x 16	6J x 16



SUN TI	650 LF	650 LG	650 LEG	700 LEG	700 LX
Zulässige Personenzahl im Fahrbetrieb	4	4	4	4	4
Schlafplätze	4	bis zu 4	bis zu 4	bis zu 4	bis zu 4
FAHRERHAUS / CHASSIS FIAT					
ABS / Fahrerairbag	x	x	x	x	x
Breitspurfahrwerk Fiat Ducato	x	x	x	x	x
Automatische Drei-Punkt-Gurte	2	2	2	2	2
Elektronische Wegfahrsperre	x	x	x	x	x
Fahrtür mit PKW-Komfort	x	x	x	x	x
Servolenkung	x	x	x	x	x
1. AUFBAU					
Alu-Glattblech in weiß	x	x	x	x	x
Ausstell- / Schiebefenster mit integriertem Doppelrollo	3	4	4	4	4
Dachluken, Öffnung 40 x 40 cm	3	3	3	3	3
Mehrzweck-Doppelboden 30 cm	x	x	x	x	x
Gaskasten mit Außenklappe (2 x 11 kg)	x	x	x	x	x
Stauklappe (cm):	Heck rechts: 80 x 94 (75 x 88,5); links: 90 x 24 (85 x 19,5); vorne rechts: 70 x 24	Vorne rechts: 70 x 24	-	Vorne rechts: 70 x 24	Heck rechts: 65 x 94 (60 x 84,5); vorne rechts: 70 x 24
Heckgarage (cm): B x H Tür (Ausschnittmaß)	-	80 x 120 (75 x 114,5)	80 x 120 (75 x 114,5)	80 x 120 (75 x 114,5)	-
Dritte Bremsleuchte im Heck integriert	x	x	x	x	x
Cat-Eye Hybrid Heckleuchte mit Leuchtelementen	x	x	x	x	x
Vorzeltleuchte mit Bewegungsmelder	x	x	x	x	x
Serviceklappe für Service-Box, vorne links (cm) (B x H)	100 x 55	100 x 55	100 x 55	100 x 55	100 x 55
Seitenwandisolierung mit XPS-Schaum	x	x	x	x	x
Ein-Schlüssel-Schließanlage	x	x	x	x	x
Wandstärke Dach (mm)	33	33	33	33	33
Wandstärke Seitenwand (mm)	33	33	33	33	33
Wandstärke Boden (mm)	40	40	40	40	40
2. WOHNRAUM					
Drei-Punkt-Gurt in Fahrtrichtung	2	2	2	2	2
Möbeldekor: Samt Ulme	x	x	x	x	x
Polsterauswahl: Dallas, Fargo, Orlando, Grand Canyon (Echtleider gegen Aufpreis)	x	x	x	x	x
Bettenmaße Bug (cm)	212 x 123/90	212 x 123/50	212 x 123/50	212 x 123/50	212 x 123/50
Bettenmaße Mitte (cm)	-	-	-	-	-
Bettenmaße Heck (cm)	200 x 143	212 x 147	1 x 200 x 86; 1 x 195 x 86	1 x 200 x 86; 1 x 195 x 86	192 x 140
PVC-Bodenbelag	x	x	x	x	x
3. GAS, HEIZUNG, WASSER					
Abwasservolumen in Liter	95	95	95	95	95
Frischwasservolumen in Liter	100 / 20	100 / 20	100 / 20	100 / 20	100 / 20
Gasanlage 30 mbar	x	x	x	x	x
Truma SecuMotion	x	x	x	x	x
Truma Gasheizung (Warmwasserbereitung 10 Liter)	Combi 6	Combi 6	Combi 6	Combi 6	Combi 6
Umluftanlage	x	x	x	x	x
Wasserversorgung	Tauchpumpe	Tauchpumpe	Tauchpumpe	Tauchpumpe	Tauchpumpe

* = Erklärung siehe Seite 23

x Serienausstattung
- Technisch nicht vorgesehen

1) dieses Maß ist beim Sonderwunsch Klappbett gültig

9





SUN TI	650 LF	650 LG	650 LEG	700 LEG	700 LX
4. KÜCHE / BAD					
3-Flammen-Kocher, Spülbecken aus Edelstahl, versenkt, Glasabdeckung	x	x	x	x	x
Kühlschrank (Volumen in Liter / Option)	110 / 190	110 / 190	110 / 190	110 / 190	110 / 190
Komfort-Nasszelle	x	x	x	x	x
Separate Dusche	x	x	x	x	x
Toilette Dometic / Thetford	- / x	x / -	x / -	x / -	x / -
5. ELEKTROVERSORGUNG					
Service-Box von außen zugänglich; inkl. Frisch-/Abwasserhahn; 230-V Euro-Außenanschluss	x	x	x	x	x
Stromversorgung/Innenbeleuchtung mit 230V Euro-Aussenanschluss,					
div. Schuko / 12 V Innensteckdosen	x	x	x	x	x
Control Panel	x	x	x	x	x
Ladegerät mit Tiefadeschutz	276 VA	276 VA	276 VA	276 VA	276 VA
Sicherungsautomat	x	x	x	x	x
Wohnraumbatterie	100 Ah	100 Ah	100 Ah	100 Ah	100 Ah
Radio / TV Vorbereitung	x	x	x	x	x
Einstiegsstufe beleuchtet (Entry-Light)	x	x	x	x	x

SUN TI Pakete

210010 Fiat Chassis Paket 36 kg 2.190,00 €

- Klimaanlage Fahrerhaus manuell
- Tempomat
- Airbag für Beifahrerseite
- ASR und ESP
- Außenspiegel, elektrisch verstell- und beheizbar

Bitte beachten Sie, dass sich bei Nichtbestellung des Fiat Chassis Paket die Lieferzeit des Fahrzeuges um 3-6 Monate verlängert.

219000 SUN TI Paket 21 kg 1.350,00 €

- nur 650 LEG
- Aufbau mit Fenster statt Standardtür
- Midi Heki mit Beleuchtung
- Insektenschutztür einteilig
- Mini Heki über Bett
- Stoßfänger vorne in Wagenfarbe lackiert
- Knaus Radzierblenden

219001 SUN TI Paket 22 kg 1.590,00 €

- nicht für 650 LEG
- Aufbau mit Fenster statt Standardtür
- Midi Heki mit Beleuchtung
- Insektenschutztür einteilig
- Mini Heki über Bett
- Stoßfänger vorne in Wagenfarbe lackiert
- Knaus Radzierblenden
- Design-Küchenfunktionsregal beleuchtet, mit integrierten Ablagen

219002 Styling Paket - Sun Ti 1.490,00 €

- Seitenwände in silbergrau Metallic
- Dachreling ohne Heckleiter
- Knaus LED Tagfahrlicht

219003 Ambiente Lichtpaket 199,00 €

- Küchenregal seitlich beleuchtet,
- Bettblende an der Heckwand beleuchtet

210001 TV Paket 15 kg 590,00 €

- 19" Flachbildschirm
- TV Komfortauszug hinter Sitz-Rückenelement

210005 Mediapaket 6 kg 1.450,00 €

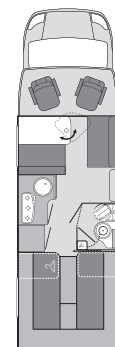
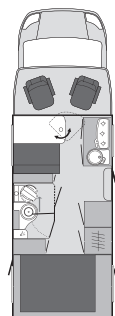
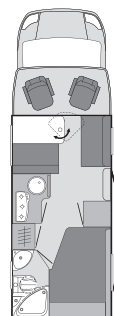
- Monociver mit Flachbildschirm, inkl. Radio DVD
- Navigationssystem
- Vorbereitung Rückfahrkamera
- Rückfahrkamera

210020 Sicherheitspaket 749,00 €

- Alarmanlage
- Gassensor ohne Sirene



SKY WAVE



SKY WAVE	650 MF	650 MG	700 MEG	700 MQ
FIAT-GRUNDMOTORISIERUNG				
FIAT 2,0 l Multijet 115 Light	49.990,00 €	49.990,00 €	54.990,00 €	56.490,00 €
AUFPREIS				
Motorisierung 2,3 l Multijet 130 light	1.480,00 €	1.480,00 €	1.480,00 €	1.480,00 €
Motorisierung 2,3 l Multijet 150 light	2.670,00 €	2.670,00 €	2.670,00 €	2.670,00 €
Motorisierung 3,0 l Multijet 180 light	5.160,00 €	5.160,00 €	5.160,00 €	5.160,00 €
Motorisierung 2,3 l Multijet 130 Heavy	2.930,00 €	2.930,00 €	2.930,00 €	2.930,00 €
Motorisierung 2,3 l Multijet 150 Heavy	4.120,00 €	4.120,00 €	4.120,00 €	4.120,00 €
Motorisierung 3,0 l Multijet 180 Heavy	6.610,00 €	6.610,00 €	6.610,00 €	6.610,00 €
Grundausrüstung				
Gesamtlänge (cm)	701	701	749	749
Breite cm (außen/innen)	230/216	230/216	230/216	230/216
Höhe cm (außen/innen)	285/200	285/200	285/200	285/200
FIAT 2,0 l und 2,3 l / 3,0 l Multijet Light				
Masse des leeren Fahrzeugs (kg)*	2.720 / 2.770	2.720 / 2.770	2.820 / 2.870	2.820 / 2.870
Masse im fahrbereiten Zustand (kg)*	2.980 / 3.030	2.980 / 3.030	3.080 / 3.130	3.080 / 3.130
Zulässige Gesamtmasse (kg)*	3.500	3.500	3.500	3.500
Maximale Zulademöglichkeit (kg)*	780 / 730	780 / 730	680 / 630	680 / 630
Anhängelast (kg)	2.000	2.000	2.000	2.000
Reifengröße 3,5 t	215 / 70 R 15 CP	215 / 70 R 15 CP	215 / 70 R 15 CP	215 / 70 R 15 CP
Felgenreihe 3,5 t	6J x 15	6J x 15	6J x 15	6J x 15
FIAT 2,3 l / 3,0 l Multijet Heavy				
Masse des leeren Fahrzeugs (kg)*	2.760 / 2.810	2.760 / 2.810	2.860 / 2.910	2.860 / 2.910
Masse im fahrbereiten Zustand (kg)*	3.020 / 3.070	3.020 / 3.070	3.120 / 3.170	3.120 / 3.170
Zulässige Gesamtmasse (kg)*	4.000	4.000	4.000	4.000
Maximale Zulademöglichkeit (kg)*	1.240 / 1.190	1.240 / 1.190	1.140 / 1.090	1.140 / 1.090
Anhängelast (kg)	1.850	1.850	1.850	2.000
Radstand (cm)	380	380	403	470
Reifengröße 4,0 t	225 / 75 R 16 CP	225 / 75 R 16 CP	225 / 75 R 16 CP	225 / 75 R 16 CP
Felgenreihe 4,0 t	6J x 16	6J x 16	6J x 16	6J x 16

* = Erklärung siehe Seite 23

x Serienausstattung
- Technisch nicht vorgesehen



SKY WAVE	650 MF	650 MG	700 MEG	700 MQ
Zulässige Personenzahl im Fahrbetrieb	4	4	4	4
Schlafplätze	bis zu 5	bis zu 4	bis zu 6	bis zu 5
FAHRERHAUS / CHASSIS FIAT				
ABS / Fahrerairbag	x	x	x	x
Automatische Drei-Punkt-Gurte	2	2	2	2
Breitspurfahrwerk Fiat Ducato	x	x	x	x
Elektronische Wegfahrsperre	x	x	x	x
Fahrtür mit PKW-Komfort	x	x	x	x
Fiat Tiefrahmenchassis / Alko-Tiefrahmenchassis	x / -	x / -	x	- / x
Servolenkung	x	x	x	x
1. AUFBAU				
Alu-Glattblech in weiß	x	x	x	x
Ausstell- / Schiebefenster mit integriertem Doppelrollo	5	4	4	4
Dachluken, Öffnung 40 x 40 cm	2	2	2	2
Gaskasten in der Garage (2 x 11 kg)	x	Gaskasten mit Außenklappe	Gaskasten mit Außenklappe	Gaskasten mit Außenklappe
Heckgarage (cm): B x H Tür (Ausschnittmaß)	-	85 x 117,5 (80 x 112)	80 x 110 (75 x 104,5)	60 x 75 (55 x 69,5)
Dritte Bremsleuchte im Heck integriert	x	x	x	x
Vorzellleuchte (LED) inkl. Bewegungsmelder	x	x	x	x
Serviceklappe (cm) (B x H)	60 x 75	-	-	-
Ein-Schlüssel-Schließanlage	x	x	x	x
Wandstärke Dach (mm)	33	33	33	33
Wandstärke Seitenwand (mm)	33	33	33	33
Wandstärke Boden (mm)	40	40	40	40
2. WOHNRAUM				
Drei-Punkt-Gurt in Fahrtrichtung	2	2	2	2
Möbeldekor Apple Bella	x	x	x	x
Polsterauswahl: Boston, Miami, Seattle, Las Vegas (Echtleder gegen Aufpreis)	x	x	x	x
Bettenmaße Hubbett, elektrisch (cm)	200 x 140	200 x 140	200 x 140	200 x 140
Bettenmaße Bug (cm)	210 x 123/110		210 x 123/110	210 x 123/110
Bettenmaße Mitte (cm)	-	-	-	-
Bettenmaße Heck (cm)	196 x 132	201 x 140	200 x 90 / 196 x 90	190 x 140
PVC-Bodenbelag	x	x	x	x
3. GAS, HEIZUNG, WASSER				
Abwasservolumen in Liter	95	95	95	95
Frischwasservolumen in Liter	110	110	110	110
Gasanlage 30 mbar	x	x	x	x
Truma SecuMotion	x	x	x	x
Truma Gasheizung (Warmwasserbereitung 10 Liter)	Combi 6	Combi 6	Combi 6	Combi 6
Umluftanlage	x	x	x	x
Wasserversorgung	Tauchpumpe	Tauchpumpe	Tauchpumpe	Tauchpumpe
4. KÜCHE / BAD				
3-Flammen-Kocher, Spülbecken aus Edelstahl, versenkt, Glasabdeckung	x	x	x	x
Kühlschrank (Volumen in Liter / Option)	105 / 189	105 / 189	105 / 189	105 / 189





SKY WAVE	650 MF	650 MG	700 MEG	700 MQ
Komfort-Nasszelle	x	x	x	x
Separate Dusche	x	x	x	x
Keramik-Kassetten-Toilette Dometic	x	x	x	x
5. ELEKTROVERSORGUNG				
Service-box von außen zugänglich:				
inkl. Frisch-/Abwasserhahn; 230V Euro-Außenanschluss	x	x	x	x
Stromversorgung/Innenbeleuchtung mit				
230V Euro-Außenanschluss, div. Schuko / 12 V Innensteckdosen	x	x	x	x
Control Panel	x	x	x	x
Ladegerät mit Tiefadeschutz	192 VA	192 VA	192 VA	192 VA
Sicherungsautomat	x	x	x	x
Wohnraumbatterie	100 Ah	100 Ah	100 Ah	100 Ah
Radio / TV Vorbereitung	x	x	x	x
Fußraumbeleuchtung (Night-Light)	x	-	-	x

SKY WAVE Pakete

210010 Fiat Chassis Paket 36 kg 2.190,00 €

- Klimaanlage Fahrerhaus manuell
- Tempomat
- Airbag für Beifahrerseite
- ASR und ESP
- Außenspiegel, elektrisch verstell- und beheizbar (bei Sky Wave 700 MQ ohne Option "ASR und ESP")

Bitte beachten Sie, dass sich bei Nichtbestellung des Fiat Chassis Paket die Lieferzeit des Fahrzeuges um 3-6 Monate verlängert.

210002 TV Paket 15 kg 470,00 €

- Flachbildschirm 17" im Wohnraum
- TV-Halter

210005 Mediapaket 6 kg 1.450,00 €

- Monociver mit Flachbildschirm, inkl. Radio DVD
- Navigationssystem
- Vorbereitung Rückfahrkamera
- Rückfahrkamera

217001 Sky Wave Paket 24 kg 1.730,00 €

- Abwassertank isoliert und beheizt
- Insektenschutztür einteilig
- Radiovorbereitung inkl. Lautsprecher
- Pilotensitze im original KNAUS Stoffdesign
- Radzierblenden mit KNAUS-Emblem
- Ausstellfenster in der Hutze
- Faltsystem für Front- und Seitenscheibenisolierung
- Stoßfänger vorne in Wagenfarbe lackiert

210030 Styling Paket 390,00 €

- Fahrerhaus in fergrau Metallic
- Knaus LED Tagfahrlicht

210020 Sicherheitspaket 749,00 €

- Alarmanlage
- Gassensor ohne Sirene

* = Erklärung siehe Seite 23 x Serienausstattung
 - Technisch nicht vorgesehen



KNAUS TI Sonderausstattung

Artikelnr.		VAN TI	SKY TI	SUN TI	SKY WAVE	GEWICHT IN KG	Listenpreis (inkl. 19% MwSt) [EUR]
	• = Option - = nicht möglich X = Serie						
	BASISFAHRZEUG						
	Fahrwerk						
200501	Airbag Beifahrer	•	•	•	•	2	299,00
201814	Knaus Alufelge 15" (Light-Chassis)	•	•	•	•	-	1.190,00
201815	Knaus Alufelge ab 4,0t 16" (Heavy-Chassis)	-	•	•	•	-	1.190,00
200188	Anhängekupplung, abnehmbar inkl. elektronische Installation (nicht in Verbindung mit Kurbelstützen Heck bei Van Ti 550) - bei Sky Wave, Sky Ti, Sun Ti - Anhängekupplung, starr!	•	•	•	•	35	1.251,00
200868	Knaus Radzierblenden	•	•	•	•	2	190,00
201781	Auflastung von 3,5 t auf 3,85 t	-	•	•	•	-	250,00
201782	Auflastung von 3,5 t auf 3,85 t, mit Schraubenfeder (Goldschmitt)	-	•	•	•	-	559,00
201785	ASR und ESP inkl. „Hill Holder“	•	•	•	•	-	499,00
200488	Außenspiegel, elektrisch verstell- und beheizbar	•	•	•	•	4	229,00
201811	Automatisiertes Schaltgetriebe - nur in Verbindung mit den Motorisierungen 2,3 Multijet 150 ab 2012 3,0 Multijet 180 nur in Verbindung mit Fiat-Paket!	•	•	•	•	22	1.799,00
201043	Ersatzrad Reisemobil	•	•	•	•	27	199,00
200904	Fahrerhaussitze höhenverstellbar	•	-	-	-	-	167,00
201780	Instrumententafel in Alu-Wurzelholz-Design	•	-	-	-	1	269,00
200980	Klimaanlage Fahrerhaus Fiat automatisch, mit Partikelfilter	•	•	•	•	30	1.699,00
200176	Klimaanlage Fahrerhaus Fiat, manuell	•	•	•	•	28	1.399,00
201006	Kraftstofftank 120l	•	•	•	•	2	179,00
200394	Kurbelstützen Heck (nicht möglich in Verbindung mit Anhängekupplung bei Van Ti 550) - modellabhängig	•	-	-	•	10	344,00
201163	Lenkrad mit Multifunktionsknöpfen für Radiobedienung - nur in Verbindung mit CD- oder MP3-Radio Fiat;	•	•	•	•	-	95,00
201418	Lichtmaschine 180 A - Verstärkte Lichtmaschine Fiat	•	•	•	•	-	179,00
200224	Motor-Wärmetauscher (nur in Verbindung mit Alde Warmwasserheizung)	-	-	•	-	4	840,00
200621	Motor-Wärmetauscher (nur in Verbindung mit Truma Warmluftheizung)	-	-	•	-	4	557,00
200178	Nebelscheinwerfer - Fiat	•	•	•	•	1	179,00
201789	Piloten-Komfortsitze im original KNAUS Stoffdesign - bei Van Ti nur in Verbindung mit Option 200633	•	•	•	•	8	490,00
200633	Fahrerhaussitze drehbar - nur in Verbindung mit Option 201789	•	-	-	-	8	356,00
201788	Stoßfänger vorne in Wagenfarbe lackiert	•	•	•	•	-	210,00
201638	Knaus LED Tagfahrlicht	•	•	•	•	-	375,00
200567	Tempomat - Cruise Control	•	•	•	•	2	299,00

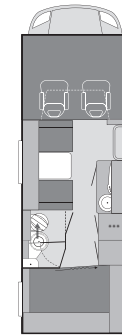
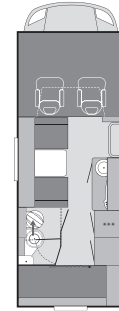
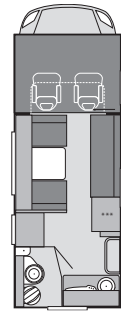
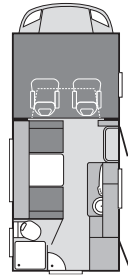
Artikelnr.		VAN TI	SKY TI	SUN TI	SKY WAVE	GEWICHT IN KG	Listenpreis (inkl. 19% MwSt) [EUR]
	• = Option - = nicht möglich X = Serie						
	AUFBAU						
100588	Fenster, Türen, Belüftung	•	•	•	•	5	580,00
101019	Aufbautür mit Fenster statt Standardtür (bei VAN TI ohne Abfalleimer)	•	-	-	-	7	242,00
101680	Ausstellfenster Heck links 70 x 35 cm (Van Ti 550 MD + 600 MG)	-	•	-	-	15	499,00
100914	Ausstellglassdach in der Hutze	•	•	•	•	25	1.226,00
100914	Glasdach inkl. Verdunklungsrollo	-	-	-	-	-	1.590,00
101797	KNAUS Panorama SunView inkl. Beleuchtung *1	-	-	•	-	-	184,00
100099	Dachlüfter Omnivent 12V, statt Dachluke	•	-	-	•	5	311,00
100526	Garagentüre auf Fahrerseite mit Beleuchtung, zusätzlich (modellabhängig)	•	•	•	•	9,5	328,00
100602	Insektenschutztür einteilig	•	•	•	•	3	358,00
100915	Midi-Heki 70 x 50 cm	•	-	-	-	2	136,00
101169	MiniHeki 40 x 40 cm, im Schlafbereich	-	•	•	•	2	495,00
551778	Midi-Heki 70 x 50 cm mit Beleuchtung	-	•	•	-	2	339,00
101816	Glaskuppel Dusche, für 3D-Raumbad (ohne Verschattung)	-	•	-	-	-	136,00
101848	Glasdach 40 x 40 cm - Erweiterung Stehhöhe im Raumbad	-	•	-	-	-	669,00
101820	Rahmenfenster Seit S7	-	•	x	-	-	299,00
101779	Schiebefenster auf Fahrerseite - möglich bei Sky Ti 650 MF + Sun Ti 650 LF	-	•	•	-	-	
	Sonstiges						
100887	GFK-Dach mit reduzierter Hagelempfindlichkeit	•	•	•	•	8	444,00
100469	Dachreling und Heckleiter - nicht möglich in Verbindung mit Klimaanlage bei Sky Wave - nicht möglich in Verbindung mit Antennenpaket Caro bei Sky Wave	-	-	-	•	13,5	586,00
101034	Dachreling inkl. Heckleiter (grundrissabhängig)	•	-	-	-	13,5	586,00
100706	Dachreling ohne Heckleiter	-	-	•	-	7	595,00
101799	Orga-Fix-Garagenordnungssystem 1: 2 Stk. Halteschienen am Boden inkl. Fixierösen und Befestigungselement an Heckwand - nur bei Garagenmodellen	•	•	•	•	-	149,00
101800	Orga-Fix-Garagenordnungssystem 2: 2 Stk. Halteschienen am Boden inkl. Fixierösen und Befestigungselement über die gesamte Heckwand, zusätzlich Kleidertasche, Schuhtasche und Fahrradhalter - nur bei Garagenmodellen	•	•	•	•	-	449,00
100215	Fahrradträger für 2 Fahrräder (Heck)	•	•	•	•	6	293,00
100216	Fahrradträger für 3 Fahrräder (Heck)	•	•	•	•	6,5	315,00
100217	Fahrradträger für 4 Fahrräder, Heck	-	•	•	•	7	348,00
100237	Motorradhalter Alko, Traglast 130 kg (grundrissabhängig)	-	•	•	•	48	1.890,00

KNAUS TI Sonderausstattung

Artikelnr.		VAN TI	SKY TI	SUN TI	SKY WAVE	GEWICHT IN KG	Listenpreis (inkl. 19% MwSt) [EUR]
	<ul style="list-style-type: none"> • = Option - = nicht möglich X = Serie 						
	INNENEINRICHTUNG						
	Wohnen/Schlafen						
550566	Alde Heizung statt Truma Heizung - bei Sky Ti nur 700 MEG	-	•	•	-	15	1.090,00
550927	Baureihenübergreifende Stoffauswahl	•	•	•	•	-	449,00
551234	Bettverbreiterung im Fußbereich F-Bett-Grundrisse	-	•	•	•	2	99,00
550661	Dekopakete: Tagesdecke, Tischdecke, Dekokissen, Schlafkissen, Utensilentasche (modellabhängig)	•	•	•	•	11	199,00
550825	Elektrische Fußbodenheizung, modellabhängig	-	•	•	•	7	624,00
551711	Niedriges Bett – möglich bei Sky Ti 650 MEG + 700 MEG, Sun Ti 650 LEG + 700 LEG	-	•	•	-	-	0,00
550610	Faltsystem für Front- und Seitenscheibenisolierung	•	•	•	•	4	570,00
550244	Festbett mit Komfortmatratze	•	•	•	-	5	536,00
551817	Klimaanlage Dometic B 2500 - grundrissabhängig	•	•	•	•	31	1.880,00
551770	L-Sitzgruppe inkl. Teleskop-Einsäulenhubtisch, Tischplatte in alle Richtungen verschiebbar	-	•	X	-	5	295,00
551794	Schiebbettbetätigung elektrisch - nur 700 MX	-	•	•	-	-	690,00
550783	Lederausstattung „Grand Canyon“	-	-	-	-	-	1.890,00
550783	Lederausstattung „Las Vegas“	-	-	-	-	-	1.890,00
101849	Stauwanne inkl. Korbeinsatz - nur SUN TI 700 LEG, LX	-	-	•	-	-	115,00
550234	Teppichboden im Fahrerhaus	•	•	•	•	3,5	154,00
550235	Teppichboden Wohnraum	•	•	•	•	4	311,00
551796	Umbau Einzelbett zu Querbett - nur Grundrisse mit Einzelbetten	-	•	•	-	-	290,00
551773	Zusätzlicher gurtgesicherter Sitzplatz - nicht möglich bei Sun Ti 700 mit 3,0 l Multijet/3,5 t	-	•	•	-	-	379,00
	Gas/Heizung						
301051	Fernanzeige Duo Comfort (Füllstandsanzeige im Fahrzeug) – nur in Verbindung mit Truma Duo Comfort!	•	•	•	•	-	132,00
300518	Gasausensteckdose	•	•	•	•	-	187,00
351274	Heizung Truma Combi E statt Truma Combi	•	•	•	•	-	592,00
301050	Truma Duo Comfort (autom. Umschaltventil für Zweiflaschenanlagen)	•	•	•	•	1	128,00
	Küchenbereich						
400369	Gasbackofen, modellabhängig	-	•	•	•	10	599,00
400466	Gas-Kocher 3-flamm statt 2-flamm	•	-	-	-	-	93,00
401769	Kaffemaschine inkl. 4 Kaffeebecher, in Küchenvitrine	-	•	•	-	-	279,00
401818	Kühlschrank 190 l AES statt 110 l MES mit separater Tür für Gefrierfach (modellabhängig)	-	•	•	-	15	790,00
400287	Kühlschrank 105 l statt 75 l	•	-	-	-	10	306,00
401217	Kühlschrank 189 l AES statt 110 l MES (grundrissabhängig)	-	-	-	•	20	710,00

Artikelnr.		VAN TI	SKY TI	SUN TI	SKY WAVE	GEWICHT IN KG	Listenpreis (inkl. 19% MwSt) [EUR]
	<ul style="list-style-type: none"> • = Option - = nicht möglich X = Serie 						
	Sanitär						
451777	Holzrost für Duschwanne (nicht möglich bei Sky Ti 600 MG+650 MEG, Sun Ti 650 LEG)	-	•	•	-	-	149,00
450740	Isolierhaube Abwassertank - beheizbar	•	X	X	•	4	222,00
	Elektro						
250004	Antennenpaket CARO, digital – nicht möglich in Verbindung mit Dachreling oder Klimaanlage bei Sky Wave	•	•	•	•	10	2.290,00
250430	Antennenpaket Oyster, digital	-	-	•	-	14,5	2.999,00
250201	Bord AGM-Batterie, zusätzlich	•	•	•	•	20	310,00
251720	Brennstoffzelle Efoy Comfort 140 (grundrissabhängig)	•	•	•	•	7,3	3.699,00
251235	Funkfernbedienung zur Ambiente Lichtsteuerung	•	-	-	-	-	145,00
250924	Flachbildschirm - 17" LCD Monitor	•	-	-	•	8	358,00
250969	Flachbildschirm - 19" LCD Monitor	-	•	•	-	9	399,00
250231	Radio - CD/MP3-Tuner mit USB (nur in Verbindung mit Radiovorbereitung)	•	•	•	•	1	199,00
250233	Radiovorbereitung: 40 Watt Lautsprecher mit Außenantenne	•	X	X	•	3	279,00
250916	Teleskoparm mit Drehmechanik für Flachbildschirm (Bug-Staukasten)	•	-	-	-	1,5	299,00
551790	TV Komfortauszug hinter Sitz-Rückenelement	-	•	•	-	-	290,00
251230	TV-Schwenkarm über KS-Schrank	-	-	-	•	-	216,00
	Markise						
	Markise OMNISTOR (grundrissabhängig)						
500892	Markise 305cm x 250cm - Ti Fahrzeuge	•	•	-	-	23	766,00
500893	Markise 355cm x 250cm - Ti Fahrzeuge	-	•	•	•	27	842,00
501333	Markise 405cm x 250cm - Ti Fahrzeuge	-	•	•	•	36,5	916,00

SKY TRAVELLER



SKY TRAVELLER	500 D	600 H	600 DKG	650 DG
FIAT-GRUNDMOTORISIERUNG				
FIAT 2,0 l Multijet 115 Light	42.990,00 €	46.990,00 €	47.490,00 €	48.990,00 €
AUFPREIS				
Motorisierung 2,3 l Multijet 130 light	1.480,00 €	1.840,00 €	1.480,00 €	1.480,00 €
Motorisierung 2,3 l Multijet 150 light	2.670,00 €	2.670,00 €	2.670,00 €	2.670,00 €
Motorisierung 3,0 l Multijet 180 light		5.160,00 €	5.160,00 €	5.160,00 €
Motorisierung 2,3 l Multijet 130 Heavy				2.930,00 €
Motorisierung 2,3 l Multijet 150 Heavy				4.120,00 €
Motorisierung 3,0 l Multijet 180 Heavy				6.610,00 €
Grundausrüstung				
Gesamtlänge (cm)	561	649	649	699
Breite cm (außen/innen)	234/218	234/218	234/218	234/218
Höhe cm (außen/innen)	315/200	315/200	315/200	315/200
FIAT 2,0 l und 2,3 l / 3,0 l Multijet Light				
Masse des leeren Fahrzeugs (kg)*	2690	2.830 / 2.880	2.830 / 2.880	2890 / 2940
Masse im fahrbereiten Zustand (kg)*	2870	3.010 / 3.060	3.010 / 3.060	3070 / 3120
Zulässige Gesamtmasse (kg)*	3.500	3.500	3.500	3.500
Maximale Zulademöglichkeit (kg)*	810	670 / 620	670 / 620	610 / 560
Anhängelast (kg)	2.000	2.000	2.000	2.000
Zulässige Personenzahl im Fahrbetrieb	6	6	6	6 / 5
Reifengröße 3,5 t	215/70 R15CP	215/70 R15CP	215/70 R15CP	215/70 R15CP
Felgenreife 3,5 t	6 x 15	6 x 15	6 x 15	6 x 15
FIAT 2,3 l / 3,0 l Multijet Heavy				
Masse des leeren Fahrzeugs (kg)*	-	-	-	2930 / 2980
Masse im fahrbereiten Zustand (kg)*	-	-	-	3110 / 3160
Zulässige Gesamtmasse (kg)*	-	-	-	4.000
Maximale Zulademöglichkeit (kg)*	-	-	-	1070 / 1020
Anhängelast (kg)	-	-	-	1.850
Reifengröße 4,0 t	-	-	-	225/75 R16CP
Felgenreife 4,0 t	-	-	-	6J x 16
Radstand (cm)	300	345	345	380

SKY TRAVELLER	500 D	600 H	600 DKG	650 DG
Zulässige Personenzahl im Fahrbetrieb	-	-	-	6
Schlafplätze	4	6	5	6
FAHRERHAUS / CHASSIS FIAT				
ABS / Fahrerairbag	x	x	x	x
Automatische Drei-Punkt-Gurte	2	2	2	2
Breitspurfahrwerk Fiat Ducato	x	x	x	x
Elektronische Wegfahrsperr	x	x	x	x
Frontscheibe Verbundglas	x	x	x	x
Servolenkung	x	x	x	x
Sichtschutz	x	x	x	x
Füllvermögen Dieseltank	90	90	90	90
1. AUFBAU				
Alu-Glattblech in weiß	x	x	x	x
Ausstellfenster mit integriertem Doppelrollo	5	4	5	5
Dachluken, Öffnung 40 x 40 cm / 28 x 28 cm	2/1	3/1	3/2	4/1
Alkoven mit Holzlattenrost	x	x	x	x
Flankenschutz am Alkoven	x	x	x	x
Gaskasten mit Außenklappe (2 x 11 kg)	x	x	x	x
Heckgarage (cm): B x H Tür (Ausschnittmaß)	-	-	62,5 x 110 (57,5 x 104,5)	80 x 110 (75 x 104,5)
Dreigeteilter Heckleuchenträger	x	x	x	x
Cat-Eye Hybrid Heckleuchte mit Leuchtelementen	x	x	x	x
Dritte Bremsleuchte im Heck integriert	x	x	x	x
Vorzeltleuchte mit Bewegungsmelder	x	x	x	x
Serviceklappe für Staufach unter Boden (B x H)	60 x 22,5	-	-	-
Serviceklappe (cm) (B x H)	•	-	-	-
Ein-Schlüssel-Schließanlage	x	x	x	x
Wandstärke Dach (mm)	33	33	33	33
Wandstärke Seitenwand (mm)	33	33	33	33
Wandstärke Boden (mm)	40	40	40	40
2. WOHNRAUM				
Beckengurte gegen Fahrtrichtung	2	2	2	2
Drei-Punkt-Gurt in Fahrtrichtung	2	2	2	2
Möbeldekor: Samt Ulme	x	x	x	x
Polsterauswahl: Boston, Miami, Seattle, (LederAusstattung Las Vegas gegen Aufpreis)	x	x	x	x
Bettenmaße Alkoven (cm)	212 x 160	212 x 160	212 x 160	212 x 160
Bettenmaße Mitte links (cm)	176 x 100	176 x 100	176 x 100	176 x 100
Bettenmaße Mitte rechts (cm)	-	176 x 60	-	-
Bettenmaße Heck (cm)	-	-	211 x 74 / 200 x 76	212 x 140
PVC-Bodenbelag	x	x	x	x
3. GAS, HEIZUNG, WASSER				
Abwasservolumen in Liter	95	95	95	95
Frischwasservolumen in Liter	100 / 20	100 / 20	100 / 20	100 / 20
Gasanlage 30 mbar	x	x	x	x
Truma SecuMotion	x	x	x	x

* = Erklärung siehe Seite 23

x Serienausstattung
- Technisch nicht vorgesehen



SKY TRAVELLER	500 D	600 H	600 DKG	650 DG
Alkovenheizung	x	x	x	x
Truma Gasheizung (Warmwasserbereitung 10 Liter)	Combi 4	Combi 6	Combi 6	Combi 6
Umluftanlage	x	x	x	x
4. KÜCHE / BAD				
Drei-Flammen-Kocher, Spülbecken aus Edelstahl, versenkt, Glasabdeckung	x	x	x	x
Kühlschrank (Volumen in Liter / Option)	110	110	110	110
Hochwertige Armaturen	x	x	x	x
Dusche separat	x	x	x	x
Komfort-Nasszelle	x	x	x	x
Keramik-Kassetten-Toilette Dometic	x	x	x	x
5. ELEKTROVERSORGUNG				
Stromversorgung/Innenbeleuchtung mit 230V Euro-Außenanschluss,				
div. Schuko / 12 V Innensteckdosen	x	x	x	x
12-V-Steckdosen	2	3	3	3
230-V-Steckdosen	3	2	2	2
Control Panel	x	x	x	x
Ladegerät 190 VA	x	x	x	x
Sicherungsautomat	x	x	x	x
Wohnraumbatterie	80 Ah	80 Ah	80 Ah	80 Ah
Radiovorbereitung	x	x	x	x
TV Vorbereitung	x	x	x	x

SKY TRAVELLER Pakete

210010 Fiat Chassis Paket 36 kg 2.190,00 €

- Klimaanlage Fahrerhaus manuell
- Tempomat
- Airbag für Beifahrerseite
- ASR und ESP
- Außenspiegel, elektrisch verstell- und beheizbar

Bitte beachten Sie, dass sich bei Nichtbestellung des Fiat Chassis Paket die Lieferzeit des Fahrzeuges um 3-6 Monate verlängert.

211001 Sky Traveller Paket 22 kg 1.090,00 €

- Midi Heki elektrisch mit Beleuchtung
- Insektenschutztür einteilig
- Abwassertank isoliert und beheizt
- Leiterschacht inkl. ausziehbarer Alkovenleiter
- Knaus Radzierblenden

211005 Integrationspaket 5 kg 860,00 €

- Alkovenbett klappbar
- Faltsystem für Front- und Seitenscheibenisolierung
- Pilotensitze im original KNAUS Stoffdesign

210030 Styling Paket 390,00 €

- Fahrerhaus in fergrau Metallic
- Knaus LED Tagfahrlicht

210005 Mediapaket 6 kg 1.450,00 €

- Monociver mit Flachbildschirm, inkl. Radio DVD
- Navigationsystem
- Vorbereitung Rückfahrkamera
- Rückfahrkamera

210003 TV Paket 15 kg 540,00 €

- 19" Flachbildschirm
- TV-Schwenkarm

210020 Sicherheitspaket 749,00 €

- Alarmanlage
- Gassensor ohne Sirene

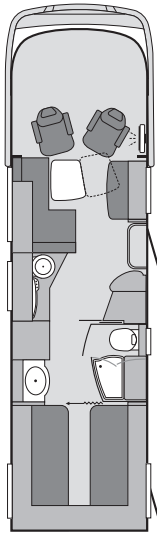


KNAUS Alkoven Sonderausstattung

Artikelnr.	GEWICHT IN KG	Listenpreis (inkl. 19% MwSt) [EUR]
BASISFAHRZEUG		
Fahrwerk		
200501	Airbag Beifahrer	2 299,00
201781	Auflastung von 3,5 t auf 3,85 t	- 250,00
201782	Auflastung von 3,5 t auf 3,85 t, mit Schraubenfeder (Goldschmitt)	- 559,00
201814	Knaus Alufelge 15" (Light-Chassis)	- 1.190,00
201815	Knaus Alufelge ab 4,0t 16" (Heavy-Chassis)	- 1.190,00
200188	Anhängerkupplung, starr inkl. elektronische Installation	35 1.251,00
201785	ASR und ESP inkl. „Hill Holder“	- 499,00
200488	Außenspiegel, elektrisch verstell- und beheizbar	4 229,00
201811	Automatisiertes Schaltgetriebe - nur in Verbindung mit den Motorisierungen 2,3 Multijet 150 CV ab 2012 3,0 Multijet 180 CV nur in Verbindung mit Fiat-Paket!	22 1.799,00
201043	Ersatzrad Reisemobil	- 199,00
200904	Fahrerhaussitze höhenverstellbar	- 167,00
201780	Instrumententafel in Alu-Wurzelholz-Design	1 269,00
200980	Klimaanlage Fahrerhaus Fiat automatisch, mit Partikelfilter	30 1.699,00
200176	Klimaanlage Fahrerhaus Fiat, manuell	28 1.399,00
201006	Kraftstofftank 120l	2 179,00
200394	Kurbelstützen Heck - modellabhängig	2 344,00
201418	Lichtmaschine 180 A - Verstärkte Lichtmaschine	- 179,00
200178	Nebelscheinwerfer - Fiat	1 179,00
201789	Pilotensitze im original KNAUS Stoffdesign	8 490,00
200868	Radzierblenden im KNAUS Design	2 190,00
201638	Tagfahrlicht-Scheinwerfer LED	- 375,00
200567	Tempomat - Cruise Control	2 299,00
AUFBAU		
Fenster, Türen, Belüftung		
100496	Alkoven-Fenster auf Fahrerseite	2,5 210,00
100588	Aufbautür mit Fenster statt Standardtür	5 580,00
100099	Dachlüfter Omnivent 12V, statt Dachluke	9,5 184,00
100526	Garagentüre auf Fahrerseite, zusätzlich (modellabhängig)	23 311,00
101799	Orga-Fix-Garagenordnungssystem 1: 2 Stk. Halteschienen am Boden inkl. Fixierösen und Befestigungselement an Heckwand - nur bei Garagenmodellen	149,00
101800	Orga-Fix-Garagenordnungssystem 2: 2 Stk. Halteschienen am Boden inkl. Fixierösen und Befestigungselement über die gesamte Heckwand, zusätzlich Kleidertasche, Schuhtasche und Fahrradhalter - nur bei Garagenmodellen	449,00
551778	Midi-Heki (Seitz) elektrisch mit Beleuchtung	3 495,00
100602	Insektenschutztür	328,00
100677	Stauklappe Fahrtrichtung rechts - nur Sky Trav. 500 D	253,00
Sonstiges		
100887	GFK-Dach mit reduzierter Hagelempfindlichkeit	8 444,00

Artikelnr.	GEWICHT IN KG	Listenpreis (inkl. 19% MwSt) [EUR]
100469	Dachreling + Heckleiter	13,5 586,00
100212	Einstiegsstufe elektrisch	12,5 547,00
100215	Fahrradträger für 2 Fahrräder (Heck)	6 293,00
100216	Fahrradträger für 3 Fahrräder (Heck)	6,5 315,00
100217	Fahrradträger für 4 Fahrräder (Heck)	7 348,00
100237	Motorradhalter Alko, Traglast 130 kg	48 1.890,00
INNENEINRICHTUNG		
Wohnen/Schlafen		
550625	Alkovenbett klappbar	8 562,00
550934	Alkovenleiter versenk- und ausziehbar inkl. Schacht	4 334,00
550610	Faltsystem für Front-/Seitenscheibenisolierung	4 570,00
550241	Festbett mit Federkernmatratze	9,5 332,00
351274	Heizung Truma Combi E statt Combi	592,00
551817	Klimaanlage Dometic B2500 - nicht möglich bei Sky Trav. 500 D, grundrissabhängig (teilweise Entfall des HeKi bzw. der Dachluke)	31 1.880,00
550479	Kopfstützen gegen Fahrtrichtung (2-Punkt Sitzbankgestell)	1 176,00
550234	Teppichboden im Fahrerhaus	3,5 154,00
550235	Teppichboden Wohnraum	4 311,00
550661	Dekopakket: Tagesdecke, Tischdecke, Dekokissen, Schlafkissen, Utensilientasche (modellabhängig)	11 199,00
Gas/Heizung		
301051	Fernanzeige Duo Comfort (Füllstandsanzeige im Fahrzeug) – nur in Verbindung mit Truma Duo Comfort!	- 132,00
351274	Heizung Truma Combi EH statt Truma Combi	- 592,00
301050	Truma Duo Comfort (autom. Umschaltventil für Zweiflaschenanlagen)	1 128,00
Küchen- und Sanitärbereich		
400369	Gasbackofen, modellabhängig	10 599,00
450740	Isolierhaube Abwassertank - beheizbar	4 222,00
401818	Kühlschrank 190 l AES statt 110 l MES - nur Sky Trav. 600 DKG, 650 DG	15 790,00
Elektro		
250004	Antennenpaket CARO, digital	10 2.290,00
250005	Antennenpaket Kathrein, digitalfähig	9 840,00
250201	Bord-Nassbatterie, zusätzlich	0,5 310,00
251720	Brennstoffzelle Efoy Comfort 140 (grundrissabhängig)	7,3 3.699,00
250969	Flachbildschirm - 19"	0,5 399,00
251230	TV-Schwenkarm	2 216,00
250231	Radio - CD/MP3-Tuner mit USB (nur in Verbindung mit Radiovorbereitung)	4 199,00
Markise OMNISTOR (grundrissabhängig)		
500892	• 305cm x 250cm	23 766,00
501333	• 405cm x 250cm	36,5 916,00
501730	• 455cm x 250cm	42 890,00

SUN LINER Sondermodell



SUN LINER 800 LEG

SUN LINER

800 LEG

FIAT-GRUNDMOTORISIERUNG

FIAT 3,0 l Multijet 180 Heavy / 5,0t	87.990,00 €
--------------------------------------	-------------

Grundausrüstung

Gesamtlänge (cm)	873
Breite cm (außen/innen)	230/216
Höhe cm (außen/innen)	293/202

FIAT 3,0 l Multijet 180 / 5,0t

Masse des Leeren Fahrzeugs (kg)*	3.955
Masse im fahrbereiten Zustand (kg)*	4.160
Zulässige Gesamtmasse (kg)*	5.000
Maximale Zulademöglichkeit (kg)*	1.045
Anhängelast (kg)	1.000
Radstand (cm)	448/80
Zulässige Personenzahl im Fahrbetrieb	4
Schlafplätze	5
Reifengröße 5,0 t	225 / 75 R 16 CP
Felgenreife 5,0 t	6J x 16

FAHRERHAUS / CHASSIS FIAT

ABS / Fahrerairbag	x
Automatische Drei-Punkt-Gurte	2
Elektronische Wegfahrsperre	x
Elektrische Fensterheber	x
Servolenkung	x

1. AUFBAU

Alu-Glatblech in weiß	x
Doppelboden	x
Ausstellfenster Polyvision Aero	6
Dachluken, Öffnung 40 x 40 cm	2
Gaskasten mit Außenklappe (2 x 11 kg)	x
Heckgarage (cm) (B x H Tür)	85 x 117,5
Heckspoiler mit integrierter dritter Bremsleuchte	x
Vorzeltleuchte	x
Serviceklappe (cm) (B x H)	86 x 17
Ein-Schlüssel-Schließanlage	x
Standfixierung mit Kurbelstützen hinten	x
Wandstärke Dach (cm)	3,3
Wandstärke Seitenwand (cm)	3,3
Wandstärke Boden (cm)	4

SUN LINER

800 LEG

2. WOHNRAUM

Drei-Punkt-Gurt in Fahrtrichtung	2
Polster Fifty	x
Bettenmaße Mitte (cm)	207 x 93
Bettenmaße Heck (cm)	2 x 198 x 86
Hubbett Bug (cm)	188 x 140
PVC-Bodenbelag	x

3. GAS, HEIZUNG, WASSER

Abwasservolumen in Liter	100
Frischwasservolumen in Liter	50/75/140
Gasanlage 30 mbar	x
Truma SecuMotion	x
Truma Gasheizung (Warmwasserbereitung 10 Liter)	Alde
Umluftanlage	x
Wasserversorgung	Tauchpumpe

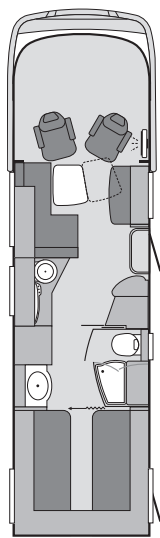
4. KÜCHE / BAD

Drei-Flammen-Kocher, Spülbecken aus Edelstahl, versenkt, Glasabdeckung	x
Kühlschrank (Volumen in Liter / Option)	190
Dusche separat	x
Keramik-Kassetten-Toilette Dometic	x

5. ELEKTROVERSORGUNG

Stromversorgung/Innenbeleuchtung mit	
230V Euro-Außenanschluss, div. Schuko / 12 V Innensteckdosen	x
Control Panel	x
Ladegerät 410 VA	x
Sicherungsautomat	x
Wohnraumbatterie	2x 100 Ah
Radio / TV Vorbereitung	x
Ambiente Lichtsteuerung	x

SUN LINER Sondermodell



SUN LINER 800 LEG

SUN LINER 800 LEG - Sondermodell zusätzliche Ausstattung:

- Aussendesign in Carbonoptik
- Klappen in Hochglanzdesign
- Sitzgruppe im Celebration Design
- HeKi Remistar
- Aufbau mit Fenster statt Standardtür
- Insektenschutztür
- Teppichboden im Fahrerhaus
- Teppichboden im Wohnraum
- Elektrische Einstiegsstufe
- Alufelgen 16"
- Monocover mit Flachbildschirm, inkl. Radio DVD
- Navigationssystem integriert
- Vorbereitung Rückfahrkamera
- Rückfahrkamera
- Multimediasäule
- Hubbett statt Staukasten

SUN LINER 800 LEG Paket:

Artikel-Nr.: 210010

Fiat Chassis Paket 36 kg 2.190,00 €

- Klimaanlage Fahrerhaus manuell
- Tempomat
- Airbag für Beifahrerseite
- Außenspiegel, elektrisch verstell- und beheizbar

Bitte beachten Sie, dass sich bei Nichtbestellung des Fiat Chassis Paket die Lieferzeit des Fahrzeuges um 3-6 Monate verlängert.

KNAUS LINER Sonderausstattung

Artikelnr.		GEWICHT IN KG	Listenpreis (inkl. 19% MwSt) [EUR]
	• = Option - = nicht möglich X = Serie		
	BASISFAHRZEUG		
	Fahrwerk		
200959	Additives Kurvenlicht	-	650,00
200501	Airbag Beifahrer	2	299,00
200188	Anhängerkupplung, abnehmbar inkl. elektronische Installation	35	1.251,00
200488	Außenspiegel, elektrisch verstell- und beheizbar	4	229,00
201811	Automatisiertes Schaltgetriebe - nur in Verbindung mit den Motorisierungen 2,3 Multijet 150 CV ab 2012 3,0 Multijet 180 CV nur in Verbindung mit Fiat-Paket!	20	1.799,00
201043	Ersatzrad Reisemobil	-	199,00
201045	Fahrerhausitze mit E-Ausstattung Variante 1: elektrische Lordosenstütze, Sitzheizung 2-fach	3	795,00
200904	Fahrerhausitze höhenverstellbar	-	167,00
200876	Fahrerhausitze - Schwingsitzmodul (Luftfederung)	-	2.100,00
201780	Instrumententafel in Alu-Wurzelholz-Design (statt serienmäßiger Carbonoptik)	1	269,00
200980	Klimaanlage Fahrerhaus Fiat automatisch, mit Partikelfilter	30	1.699,00
200176	Klimaanlage Fahrerhaus Fiat, manuell	28	1.399,00
201006	Kraftstofftank 120l	2	179,00
201418	Lichtmaschine 180 A - Verstärkte Lichtmaschine Fiat	-	179,00
200374	Luftfedersystem für 2-Achser - AL-KO Air Premium II	38	2.990,00
200224	Motor-Wärmetauscher (nur in Verbindung mit Alde Warmwasserheizung)	4	840,00
200178	Nebelscheinwerfer	1	179,00
200682	Spurverbreiterung [1 Satz] - nicht in Verbindung mit Alufelgen	-	289,00
200567	Tempomat - Cruise Control	2	299,00
101685	Zentralverriegelung für Aufbau für zusätzlich	-	190,00
	AUFBAU		
	Fenster, Türen, Belüftung		
100099	Dachlüfter Omnivent 12V, statt Dachluke	5	184,00
100526	Garagentüre auf Fahrerseite, zusätzlich (modellabhängig)	9,5	311,00
	Sonstiges		
100887	GFK-Dach mit reduzierter Hagelempfindlichkeit	8	444,00
100215	Fahrradträger für 2 Fahrräder (Heck)	6	293,00
100216	Fahrradträger für 3 Fahrräder (Heck)	6,5	315,00
100217	Fahrradträger für 4 Fahrräder (Heck)	7	348,00
100220	Fahrradhalter PRONTO (für Garagenmodelle) - 2 Fahrräder	33	795,00
100734	Heckleiter inkl. Querprofile zu Dachreling	6	376,00
100237	Motorradhalter Alko, Traglast 130 kg	48	1.890,00
101171	Motorradhalterung ausziehbar	70	2.090,00

Artikelnr.		GEWICHT IN KG	Listenpreis (inkl. 19% MwSt) [EUR]
	• = Option - = nicht möglich X = Serie		
	INNENEINRICHTUNG		
	Wohnen/Schlafen		
550661	Dekopaket: Tagesdecke, Tischdecke, Dekokissen, Schlafkissen, Utensilentasche (modellabhängig)	11	199,00
550825	Elektrische Fußbodenheizung, modellabhängig	7	624,00
551009	Elektrischer Motorantrieb Hubbett	-	1.390,00
550241	Festbett mit Federkernmatratze	9,5	332,00
550244	Festbett mit Komfortmatratze	5	536,00
550971	Klimaanlage Saphir Vario - grundrissabhängig	24	2.141,00
	Gas/Heizung		
301051	Fernanzeige Duo Comfort (Füllstandsanzeige im Fahrzeug) - nur in Verbindung mit Truma Duo Comfort!	-	132,00
300518	Gasausensteckdose	-	187,00
351274	Heizung Truma Combi EH statt Truma Combi	-	592,00
301050	Truma Duo Comfort (autom. Umschaltventil für Zweiflaschenanlagen)	1	128,00
	Küchenbereich		
400369	Gasbackofen, modellabhängig	10	599,00
	Elektro		
250004	Antennenpaket CARO, digital	10	2.290,00
250430	Antennenpaket Oyster, digital	14,5	2.999,00
250005	Antennenpaket Kathrein, digitalfähig	9	
251720	Brennstoffzelle Efoy Comfort 140 (grundrissabhängig)	7,3	3.699,00
251263	Entry-Light	2	180,00
251235	Funkfernbedienung zur Ambiente Lichtsteuerung	-	145,00
251260	Flachbildschirm 19" im Beifahrerschränk	10	799,00
250231	Radio - CD/MP3-Tuner mit USB (nur in Verbindung mit Radiovorbereitung)	1	199,00
250233	Radiovorbereitung: 40 Watt Lautsprecher mit Außenantenne	3	279,00
250967	Soundsystem - nur in Verbindung mit Navigationssystem	10	1.090,00
251035	TV-Halter inkl. Flachbildschirm 17" im Aufbau	-	595,00
	Markise		
	Markise OMNISTOR (grundrissabhängig)		
500817	• 500 cm x 275 cm	49,5	1.007,00
501272	• 600 cm x 275cm	56	1.226,00



**REISEMOBILE DER MARKE KNAUS HABEN EUROPaweIT 5 JAHRE DICHTIGKEITSGARANTIE UND 24 MONATE GEWÄHRLEISTUNG.
BITTE BEACHTEN SIE FÜR ALLE REISEMOBILE DER MARKE KNAUS:**

Maß- und Gewichtsangaben bewegen sich durch die Verwendung natürlicher Rohstoffe innerhalb möglicher Toleranzen von +/-5%.

Durch An-, Um- oder Einbauten in nicht autorisierten Werkstätten gefährden Sie Ihre Sicherheit und riskieren den Verlust der allgemeinen Betriebserlaubnis und der KNAUS-Gewährleistung. Lassen Sie deshalb Reparaturen oder Nachrüstungen nur beim autorisierten KNAUS-Fachhändler durchführen und bestehen Sie auf KNAUS-Originalextras.

Nachträgliche Um- und Einbauten, soweit diese technisch möglich sind, erfordern zusätzliche Montage- und Materialkosten. In Einzelfällen kann es zum gegenseitigen Ausschluss von Sonderwunsch-Kombinationen kommen. Technische Änderungen in Konstruktion, Farbe und Ausstattung behalten wir uns, soweit es dem technischen Fortschritt dient, vor.

Die Abbildungen zeigen zum Teil Sonderausstattungen, die gegen Mehrpreis lieferbar sind.
Der Inhalt entspricht dem Stand der Drucklegung im August 2011. Sie ist ab dem 01.08.2011 für das Modelljahr 2012 gültig.
Vorherige Preislisten verlieren ihre Gültigkeit.
Irrtum und Druckfehler müssen wir uns vorbehalten.

DIE WASSERVERSORGUNGSANLAGE ENTSPRICHT MINDESTENS DEM STAND DER TECHNIK 03/2009 (RICHTLINIE 2002/72/EG)

***) ERLÄUTERUNGEN ZU DEN GEWICHTSANGABEN FÜR IHR KNAUS REISEMOBIL:**

Knaus Reisemobile zeichnen sich durch hohe Zulademöglichkeiten aus.
Durch innovative Lösungen wie der Verwendung hochfester Stähle beim Fahrwerk oder intelligenter Wabentechnik im Möbelbau werden geringe Eigengewichte der Knaus Reisemobile realisiert.
Der Gesetzgeber hat geregelt, dass als Gewichtsangabe eines Reisemobils die „Masse im fahrbereitem Zustand“ und die „Zulässige Gesamtmasse“ angegeben werden (Richtlinie 92/21 EWG):

DIE MASSE IM FAHRBEREITEM ZUSTAND IST DEFINIERT ALS:

Masse des leeren Fahrzeugs (inkl. Bordwerkzeug)
+ Dieseltank zu 90% gefüllt (bei SUN LINER 600 LG mit 60 ltr. Dieseltank)
+ 75 kg (Fahrergewicht)
+ Flüssiggasflaschen zu 90% gefüllt
+ Frischwassertank zu 90% gefüllt (bei SUN LINER mit 50 ltr. Frischwassertank)
+ Frischwassererhitzer zu 90% gefüllt
= Masse im fahrbereitem Zustand

BEISPIEL:


Masse des leeren Fahrzeugs (inkl. Bordwerkzeug) 2850 kg
Zulässige Gesamtmasse 3500 kg
Maximale Zulademöglichkeit
(Personen, Gepäck, Beladung, Gas, Wasser, Treibstoff etc.) 650 kg

Die Masse des leeren Fahrzeugs wird durch Wiegung eines Fahrzeugs in serienmäßiger Ausstattung (ohne Sonderausstattungen, Zubehör oder Paketausstattungen; mit Bordwerkzeug) ermittelt.

Bitte beachten Sie, dass Sonderausstattungen, Zubehör und Pakete durch ihren Einfluß auf die Masse des leeren Fahrzeugs die maximale Zulademöglichkeit eines Reisemobils reduzieren können. Als Nutzer eines Reisemobils sind Sie verpflichtet, im Fahrbetrieb die „Zulässige Gesamtmasse“ und die jeweiligen maximalen Achslasten nicht zu überschreiten.

BEI BESTELLUNG VON OPTIONEN, DIE BESTANDTEILE AUS DEN PAKETEN ERSETZEN, WERDEN DIESE PAKETBESTANDTEILE NICHT ZUSÄTZLICH MITGELIEFERT.





Knaus Tabbert GmbH
Knaus Marken Management
Helmut-Knaus-Straße 1
94118 Jandelsbrunn
Germany

Technische Änderungen in Konstruktion, Farbe und Ausstattung sind vorbehalten. Die Abbildungen zeigen zum Teil Sonderausstattungen, die gegen Mehrpreis lieferbar und länderspezifisch sind.

www.knaus.de

Freiheit, die bewegt.

